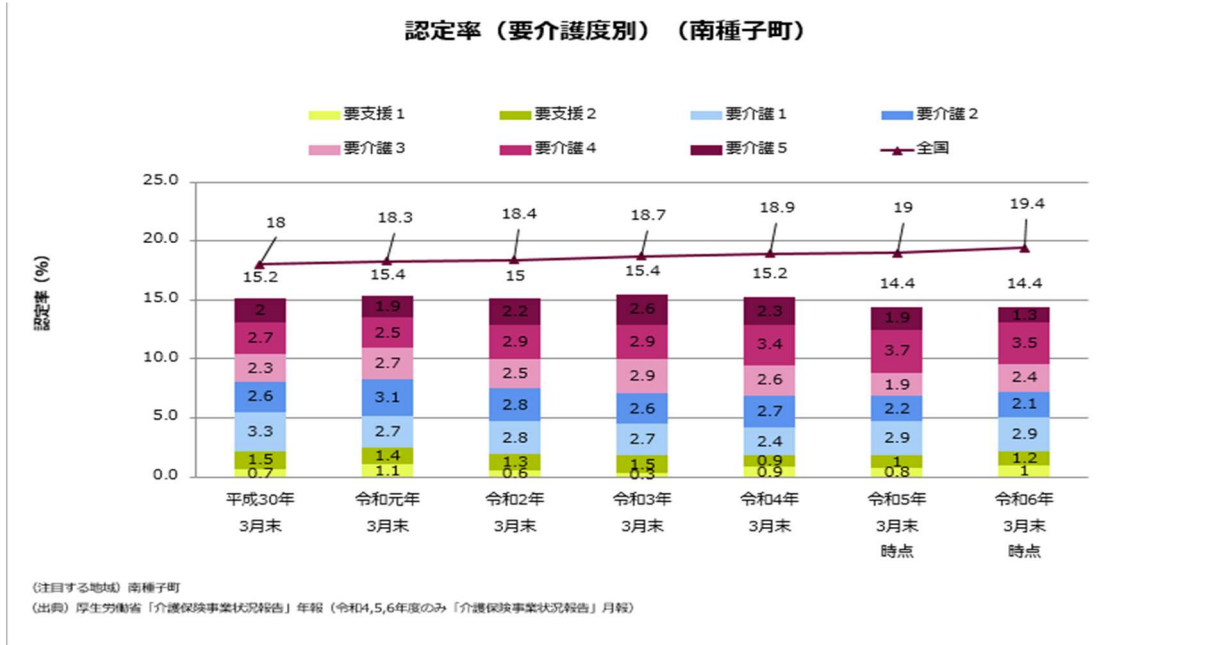


# 令和5年度「見える化」システムを活用した地域分析

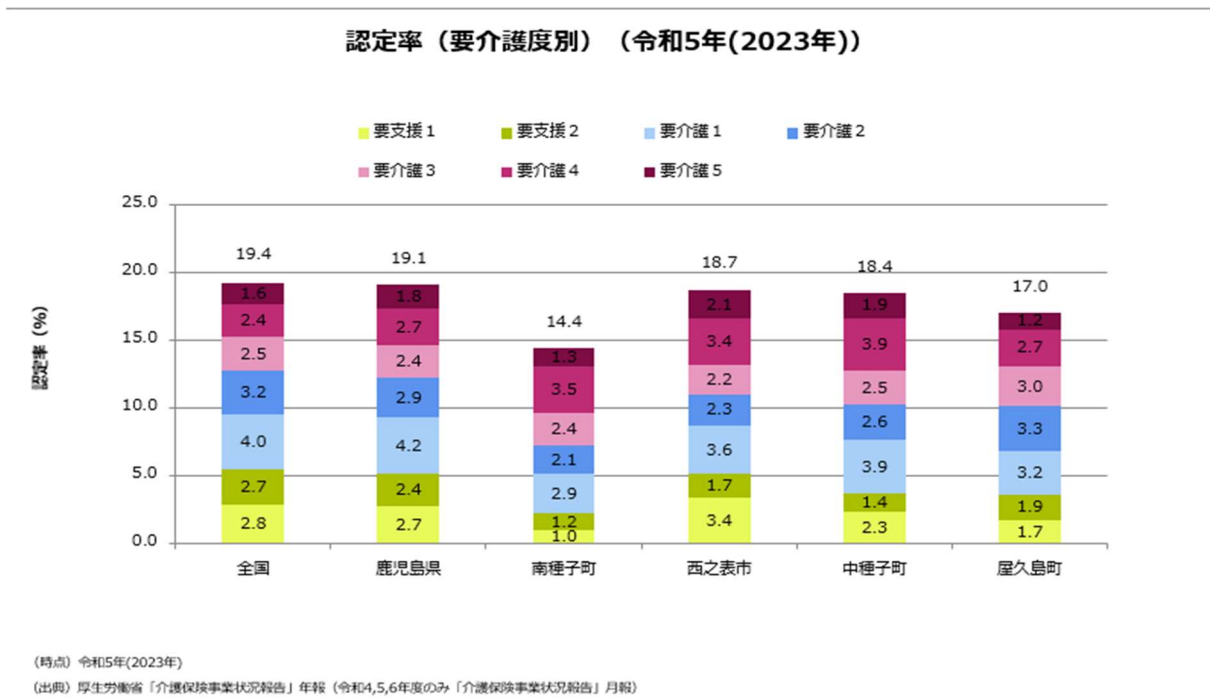
国の地域包括ケア「見える化」システムを活用し、本町の介護保険事業の特徴の把握やその要因を分析するため、要介護認定率、受給率、一人当たりの給付費について、近隣市町村との比較等の地域分析を行いました。

## 1 認定率

### (1) 要介護認定率の推移



### (2) 認定率（他市町村との比較）

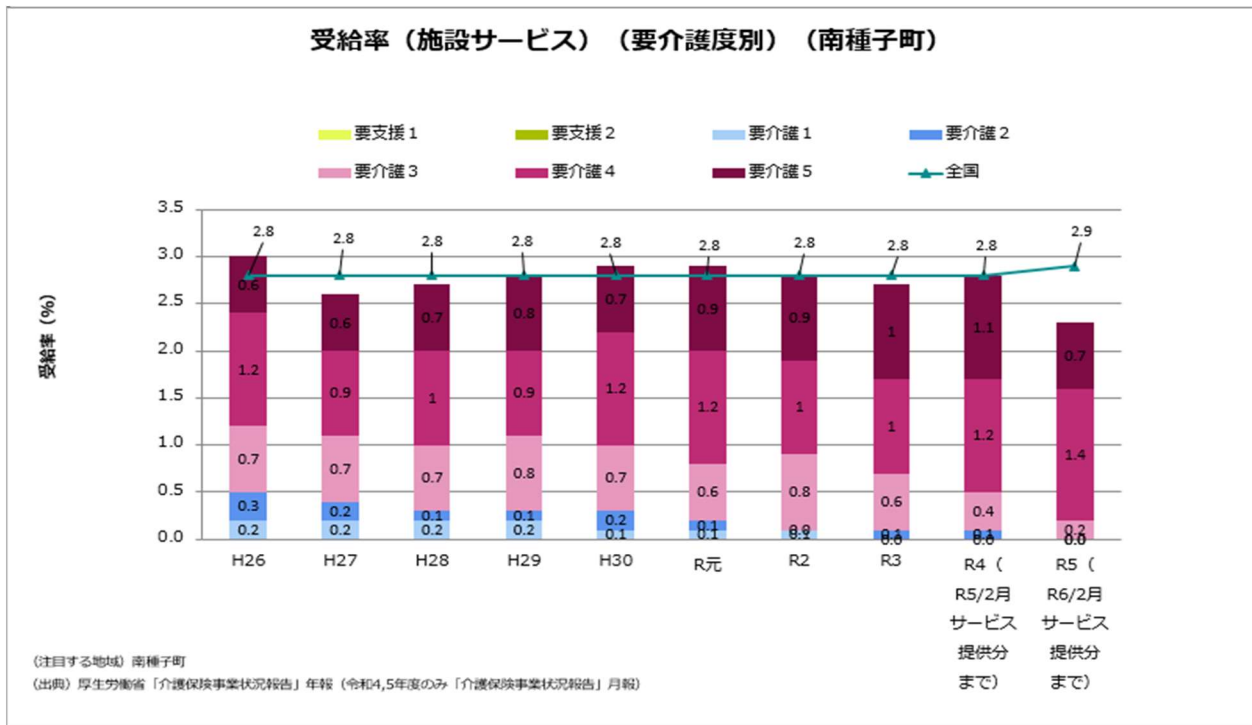


### 【特徴と要因分析】

▽本町の認定率は、全国平均値や近隣市町村よりも低く、近年は横ばいとなっている。

## 2 受給率

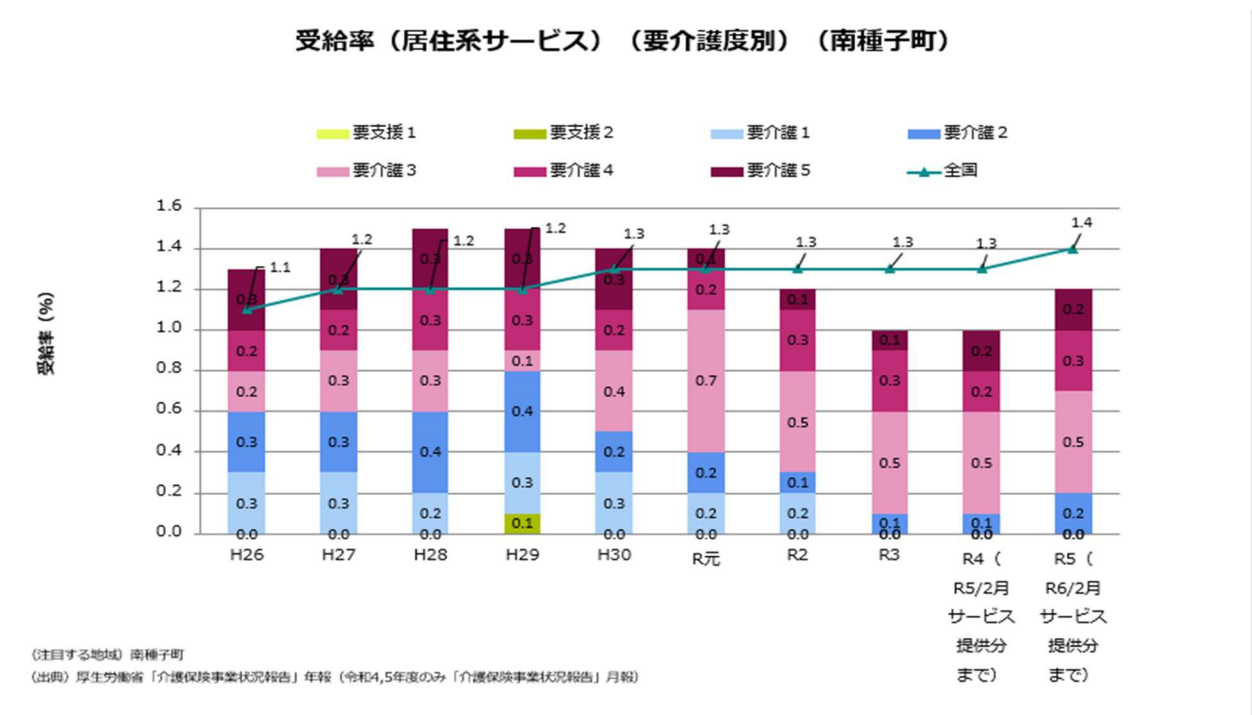
### (1) 施設サービス受給率の推移



※「受給率」は、当該サービスの受給者数の最新月までの総和を、第1号被保険者数で除した後、当該年度の月数で除した数（以下同じ）

※「施設サービス」とは、介護老人福祉施設、介護老人保健施設、介護療養医療施設、介護医療院

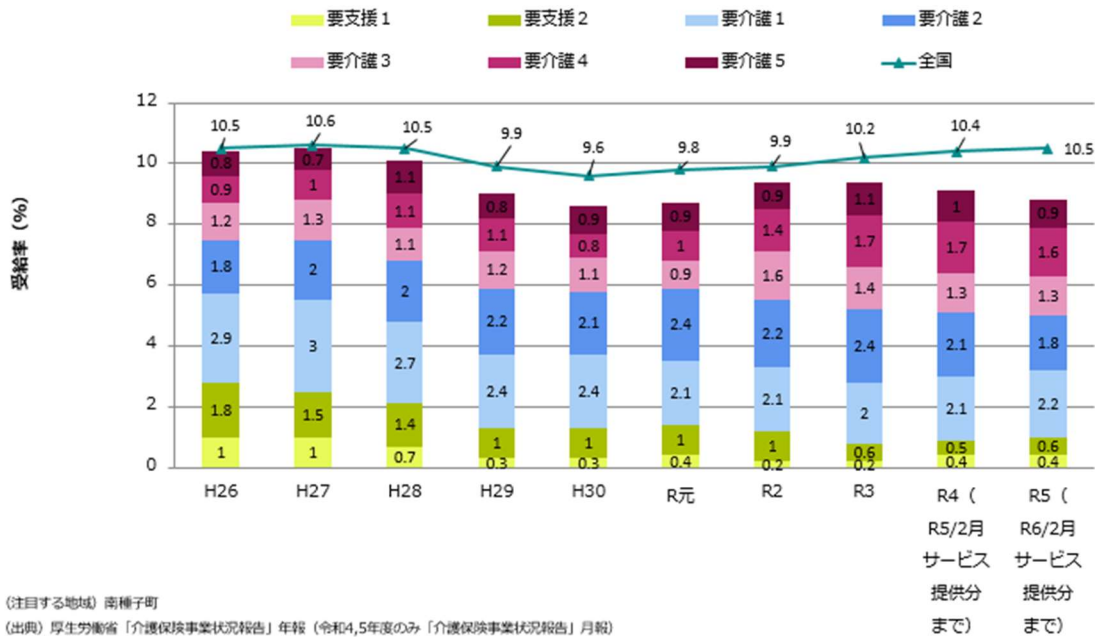
### (2) 居住系サービス受給率の推移



※「居住系サービス」とは、特定施設入居者生活介護、認知症対応型共同生活介護、地域密着型特定施設入居者生活介護

(3) 在宅サービス受給率の推移

受給率（在宅サービス）（要介護度別）（南種子町）



※「在宅サービス」とは、訪問介護、訪問入浴介護、訪問看護、訪問リハビリテーション、居宅療養管理指導、通所介護、通所リハビリテーション、短期入所生活介護、短期入所療養介護（介護老人保健施設）、短期入所療養介護（介護療養型医療施設等）、短期入所療養介護（介護医療院）、福祉用具貸与、住宅改修費、介護予防支援、定期巡回・随時対応型訪問看護、夜間対応型訪問看護、認知症対応型通所介護、小規模多機能型居宅介護、看護小規模多機能型居宅介護、地域密着型通所介護

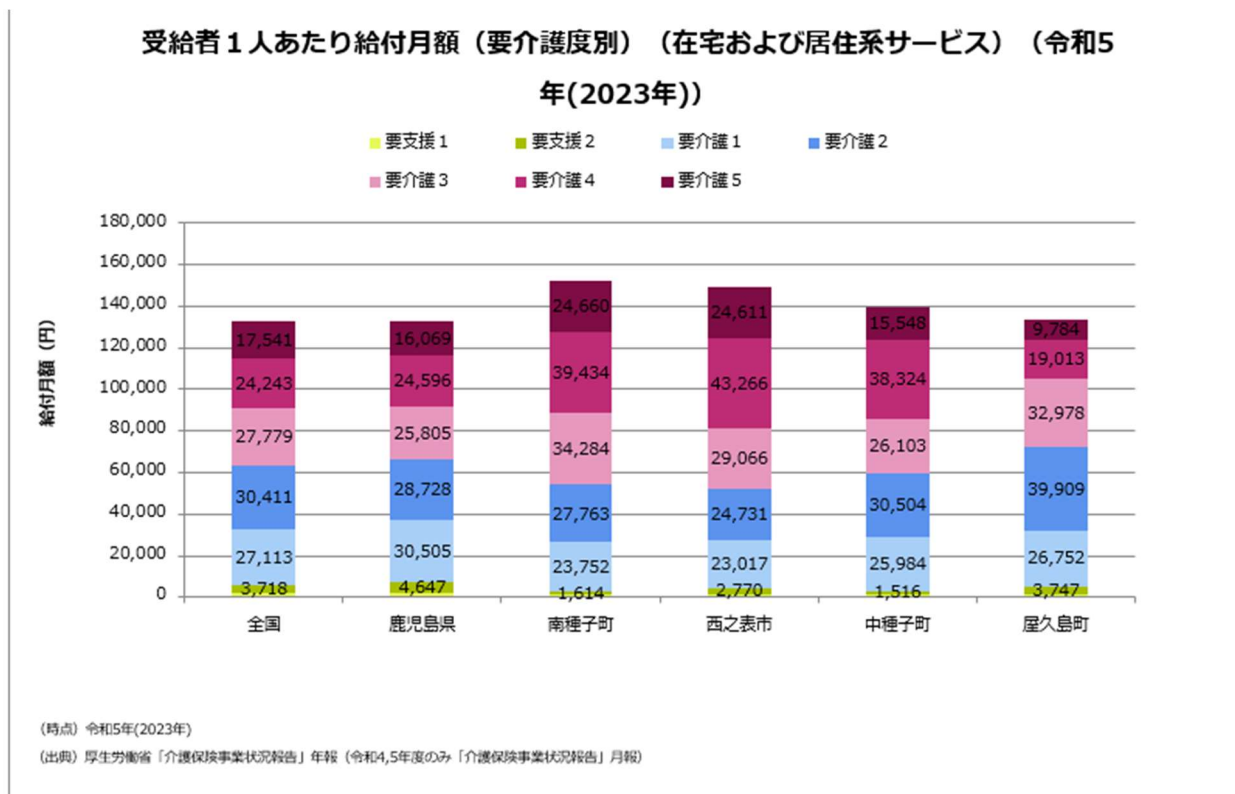
【特徴】

▽本町の居住系サービス受給率、在宅サービスの受給率及び施設系サービスの受給率は全国平均より低くなっている。

▽施設サービス受給率及び在宅サービス受給率は、前年度より低くなっている。

### 3 受給者1人当たりの給付費

#### (1) 在宅・居住系サービスの受給者1人当たりの給付費 月額



※「受給者1人当たりの給付費月額（在宅及び居住系サービス）」は、在宅および居住系サービスの給付費総額を同サービスの受給者数の総和で除した数

#### 【特徴】

▽本町の在宅・居住系のサービスの1人当たりの給付月額は、全国平均及び近隣市町よりも高い。

#### (2) サービス別の受給者1人当たりの給付月額（在宅及び居住系サービス）

受給者1人当たりの給付月額	全国	鹿児島県	西之表市	中種子町	南種子町	屋久島町
訪問介護	80,033	54,168	86,610	58,399	73,975	54,581
訪問入浴介護	63,050	65,238	0	0	0	50,566
訪問看護	41,639	36,057	32,509	50,241	40,888	35,405
訪問リハビリテーション	34,290	33,847	33,071	35,013	<b>36,368</b>	23,743
居宅療養管理指導	12,797	9,838	10,482	6,680	12,082	7,867
通所介護	84,468	90,754	74,207	67,212	75,963	76,817
通所リハビリテーション	58,919	57,707	57,891	38,422	32,401	43,915
短期入所生活介護	106,700	86,844	128,753	126,476	<b>109,814</b>	87,847
短期入所療養介護	90,321	87,588	117,567	114,770	60,473	86,559
福祉用具貸与	12,126	12,356	9,971	12,020	<b>12,128</b>	13,917
特定施設入居者生活介護	187,186	182,712	188,595	200,829	<b>204,709</b>	224,409
介護予防支援・居宅介護支援	13,148	12,175	15,140	13,871	<b>13,582</b>	13,881
定期巡回・随時対応型訪問介護看護	168,947	178,147	297,444	0	155,576	222,479
小規模多機能型居宅介護	193,706	182,171	251,418	194,690	<b>235,538</b>	188,469
認知症対応型共同生活介護	264,722	255,765	280,422	235,464	250,579	236,004
地域密着型通所介護	74,616	100,430	123,719	88,963	<b>107,111</b>	78,373

#### 【特徴】

▽「地域密着型通所介護」が全国平均より14.4%と最も高くなっているが、鹿児島県平均と近い数値となっている。

【鹿児島県南種子町】

#### 4 特徴と要因分析を踏まえた今後の対応方針

本町の特徴の一つとして、認定率およびサービス受給率等は全国平均より低くなっている。

受給者1人あたり給付月額（在宅・居住系サービス）が、全国平均及び近隣市町よりも高くなっている。特に要介護3から5までは割合が高くなっている。

離島ということと地域サービスの特性もあることから、この分析結果をケアプラン適正化等を含めてチェックをしていくこととします。